

**БУХГАЛТЕРСКИЙ БАЛАНС**  
на 31 Декабря 2009 г.

Форма №1 по ОКУД	<b>КОДЫ</b>	
Дата (год, месяц, число)	<b>0710001</b>	
Организация <u>ОАО "Армави́рский опытный машиностроительный завод"</u>	<b>2009 12 31</b>	
Идентификационный номер налогоплательщика	<b>03467856</b>	
Вид деятельности <u>выпуск производственно-технического оборудования</u>	<b>ИНН 2302015180/230201001</b>	
Организационно-правовая форма <u>форма собственности</u>	<b>29.56.2</b>	
<u>Открытое акционерное общество</u>	<b>47</b>	<b>16</b>
Единица измерения <u>тыс руб</u>	<b>по ОКЕИ 384</b>	
Местонахождение (адрес) <u>352905, Краснодарский край, г. Армавир, ул. Кирова, д. 93</u>	<b>по ОКОПФ / ОКФС</b>	

*ds 03 / 10*

**АКТИВЫ**

Дата утверждения . . . . .  
Дата отправки / принятия . . . . .

	Код показателя	На начало отчетного года	На конец отчетного периода
	2	3	4
<b>I. Внеоборотные активы</b>			
Основные средства	120	16228	14746
Незавершенное строительство	130	123	4342
Долгосрочные финансовые вложения	140	53	53
Отложенные налоговые активы	145	184	99
<b>Итого по разделу I</b>	<b>190</b>	<b>16588</b>	<b>19240</b>
<b>II. Оборотные активы</b>			
Запасы	210	49861	49239
в том числе:			
сырье, материалы и другие аналогичные ценности	211	19431	20297
затраты в незавершенном производстве	213	5283	5795
готовая продукция и товары для перепродажи	214	22804	19021
товары отгруженные	215	-	1666
расходы будущих периодов	216	2343	2460
Налог на добавленную стоимость по приобретенным ценностям	220	419	51
Дебиторская задолженность (платежи по которой ожидаются в течение 12 месяцев после отчетной даты)	240	17427	14854
в том числе:			
покупатели и заказчики	241	11231	9689
Краткосрочные финансовые вложения	250	11500	2750
Денежные средства	260	9552	18833
<b>Итого по разделу II</b>	<b>290</b>	<b>88759</b>	<b>85727</b>
<b>БАЛАНС</b>	<b>300</b>	<b>105347</b>	<b>104967</b>


ПАССИВ	Код строки	На начало отчетного года	На конец отчетного периода
1	2	3	4
<b>III. Капитал и резервы</b>			
Уставный капитал	410	13046	13046
Добавочный капитал	420	221	221
Резервный капитал	430	913	913
в том числе:			
резервные фонды, образованные в соответствии с законодательством	431	913	913
Нераспределенная прибыль (непокрытый убыток)	470	85784	86892
<b>Итого по разделу III</b>	<b>490</b>	<b>99964</b>	<b>101072</b>
<b>IV. Долгосрочные обязательства</b>			
Отложенные налоговые обязательства	515	121	-
<b>Итого по разделу IV</b>	<b>590</b>	<b>121</b>	<b>-</b>
<b>V. Краткосрочные обязательства</b>			
Кредиторская задолженность	620	5170	3855
в том числе:			
поставщики и подрядчики	621	92	291
задолженность перед персоналом организации	622	1720	1261
задолженность перед государственными внебюджетными фондами	623	457	427
задолженность по налогам и сборам	624	1073	277
прочие кредиторы	625	1828	1599
Задолженность участникам (учредителям) по выплате доходов	630	92	40
<b>Итого по разделу V</b>	<b>690</b>	<b>5262</b>	<b>3895</b>
<b>БАЛАНС</b>	<b>700</b>	<b>105347</b>	<b>104967</b>

СПРАВКА О НАЛИЧИИ ЦЕННОСТЕЙ, УЧИТЫВАЕМЫХ НА ЗАБАЛАНСОВЫХ СЧЕТАХ			
Арендованные основные средства	910	3144	1082
в том числе по лизингу	911	3144	1082
Бланки строгой отчетности		1	-

Руководитель  **Смолин Денис Борисович**  
 (подпись) (расшифровка подписи)

Главный бухгалтер  **Корыстина Марина Валентиновна**  
 (подпись) (расшифровка подписи)

26 Марта 2010 г.



**ОТЧЕТ О ПРИБЫЛЯХ И УБЫТКАХ**  
за период с 1 Января по 31 Декабря 2009 г.

Форма №2 по ОКУД

Дата (год, месяц, число)

КОДЫ		
0710002		
2009	12	31
03467856		
2302015180/230201001		
29.56.2		
47	16	
384		

Организация ОАО "Армавирский опытный машиностроительный завод" по ОКПО

Идентификационный номер налогоплательщика \_\_\_\_\_ ИНН 2302015180/230201001

Вид деятельности выпуск производственно-технического оборудования по ОКВЭД

Организационно-правовая форма \_\_\_\_\_ форма собственности \_\_\_\_\_

Открытое акционерное общество частная Россия по ОКФС / ОКФС \_\_\_\_\_

Единица измерения: \_\_\_\_\_ тыс. руб. \_\_\_\_\_ получено " 23 " 03 " 2010 г.

Показатель наименование	Гетманов С.Г. код	За отчетный период	За аналогичный период предыдущего года
<b>Доходы и расходы по обычным видам деятельности</b>			
Выручка (нетто) от продажи товаров, продукции, работ, услуг (за минусом налога на добавленную стоимость, акцизов и аналогичных обязательных платежей)	010	95104	134795
Себестоимость проданных товаров, продукции, работ, услуг	020	(73515)	(92444)
Валовая прибыль	029	21589	42351
Коммерческие расходы	030	(4002)	(4879)
Управленческие расходы	040	(15236)	(19348)
Прибыль (убыток) от продаж	050	2351	18124
<b>Прочие доходы и расходы</b>			
Проценты к получению	060	571	901
Прочие доходы	090	2352	8096
Прочие расходы	100	(3225)	(8200)
Прибыль (убыток) до налогообложения	140	2049	18921
Отложенные налоговые активы	141	(86)	-
Отложенные налоговые обязательства	142	121	(145)
Текущий налог на прибыль	150	(879)	(5064)
Налоговые санкции	180	(68)	(252)
ЕНВД	181	-	(6)
Налог на прибыль прошлых лет	182	134	(492)
<b>Чистая прибыль (убыток) отчетного периода</b>	<b>190</b>	<b>1271</b>	<b>12962</b>
<b>СПРАВОЧНО:</b>			
Постоянные налоговые обязательства (активы)	200	434	668

<b>РАСШИФРОВКА ОТДЕЛЬНЫХ ПРИБЫЛЕЙ И УБЫТКОВ</b>					
Показатель наименование	код	За отчетный период		За аналогичный период предыдущего года	
		прибыль	убыток	прибыль	убыток
1	2	3	4	5	6
Курсовые разницы по операциям в иностранной валюте	240	80	9	7	41
Списание дебиторских и кредиторских задолженностей, по которым истек срок исковой давности	260	68	1	11	241

Руководитель

Смолин Денис Борисович


(расшифровка подписи)

Главный бухгалтер

Корыстина Марина Валентиновна

(расшифровка подписи)

26 Марта 2010 г.



# ОТЧЕТ ОБ ИЗМЕНЕНИЯХ КАПИТАЛА

за период с 1 Января по 31 Декабря 2009 г.

Форма №3 по ОКУД

Дата (год, месяц, число)

КОДЫ		
0710003		
2009	12	31
03467856		
2302015180/230201001		
29.56.2		
47	16	
384		

Организация ОАО "Армавирский опытный машиностроительный завод" по ОКПО

Идентификационный номер налогоплательщика \_\_\_\_\_ ИНН

Вид деятельности выпуск производственно-технического оборудования по ОКВЭД

Организационно-правовая форма форма собственности

Открытое акционерное общество по ОКОПФ/ОКФС

Единица измерения тысяч руб. по ОКЕИ

ПОЛУЧЕНО 23.03.10 г. **I. Изменения капитала**

Показатель		Уставный капитал	Добавочный капитал	Резервный капитал	Нераспределенная прибыль (непокрытый убыток)	Итого
наименование	код					
1	2	3	4	5	6	7
Остаток на 31 декабря года, предшествующего предыдущему	010	13046	221	913	72998	87178
Остаток на 1 января предыдущего года	030	13046	221	913	72998	87178
Чистая прибыль	032	X	X	X	12962	12962
Дивиденды	033	X	X	X	(163)	(163)
Остаток на 31 декабря предыдущего года	070	13046	221	913	85797	99977
Изменения норм законодательства (ставка налога на прибыль)	080	X	-	-	(13)	(13)
Остаток на 1 января отчетного года	100	13046	221	913	85784	99964
Чистая прибыль	102	X	X	X	1271	1271
Дивиденды	103	X	X	X	(163)	(163)
Остаток на 31 декабря отчетного года	140	13046	221	913	86892	101072

## II. Резервы

Показатель		Остаток	Поступило	Использовано	Остаток
наименование	код				
1	2	3	4	5	6
<b>Резервы, образованные в соответствии с законодательством:</b>					
<b>Всего</b>					
(наименование резерва)					
данные предыдущего года	151	913	-	-	913
данные отчетного года	152	913	-	-	913

Форма 0710003 с.3

## СПРАВКИ

Показатель		Остаток на начало отчетного года	Остаток на конец отчетного периода
наименование	код		
1	2	3	4
1) Чистые активы	200	99964	101072

Руководитель \_\_\_\_\_

(подпись)

Смолин Денис  
Борисович

(расшифровка подписи)

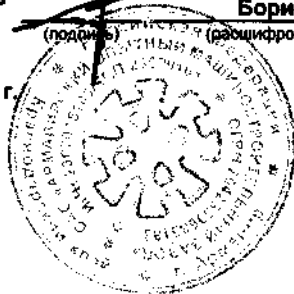
Главный бухгалтер \_\_\_\_\_

(подпись)

Корыстина Марина  
Валентиновна

(расшифровка подписи)

26 Марта 2010 г.



**ОТЧЕТ О ДВИЖЕНИИ ДЕНЕЖНЫХ СРЕДСТВ**  
за период с 1 Января по 31 Декабря 2009 г.

Форма №4 по ОКУД		КОДЫ		
Дата (год, месяц, число)		0710004		
		2009	12	31
Организация <u>ОАО "Армави́рский опы́тный машиностроительный завод"</u> по ОКПО		03467856		
Идентификационный номер налогоплательщика		ИНН 2302015180/230201001		
Вид деятельности <u>выпуск производственно-технического оборудования</u> по ОКВЭД		29.56.2		
Организационно - правовая форма <u>форма собственности</u> по ОКОПФ /ОКФС		47	16	
<u>Открытое акционерное общество</u>				
Единица измерения <u>тыс. руб.</u> ИФНС России по г.Армави́ру по ОКЕИ		384		

Показатель наименование	код	За отчетный период	За аналогичный период предыдущего года
1	2	3	4
Остаток денежных средств на начало отчетного года	010	9552	10033
<b>Движение денежных средств по текущей деятельности</b>			
Средства, полученные от покупателей, заказчиков	020	112141	156148
Прочие доходы	110	1345	1084
Денежные средства, направленные:	120	(106928)	(152402)
на оплату приобретенных товаров, работ, услуг, сырья и иных оборотных активов	150	(58522)	(83621)
на оплату труда	160	(28384)	(39520)
на выплату дивидендов, процентов	170	(135)	(129)
на расчеты по налогам и сборам	180	(9638)	(14908)
ЕСН	181	(2718)	(4075)
подотчетные суммы	182	(1898)	(1663)
на прочие расходы	190	(5633)	(8486)
<b>Чистые денежные средства от текущей деятельности</b>	<b>200</b>	<b>6558</b>	<b>4830</b>
<b>Движение денежных средств по инвестиционной деятельности</b>			
Выручка от продажи объектов основных средств и иных внеоборотных активов	210	-	23
Выручка от продажи ценных бумаг и иных финансовых вложений	220	1049	5039
Полученные проценты	240	671	901
Поступления от погашения займов, предоставленных другим организациям	250	26334	13000
Приобретение объектов основных средств, доходных вложений в материальные ценности и нематериальных активов	290	(4532)	(3531)
Приобретение ценных бумаг и иных финансовых вложений	300	(1016)	(5000)
Займы, предоставленные другим организациям	310	(19550)	(14500)
<b>Чистые денежные средства от инвестиционной деятельности</b>	<b>340</b>	<b>2956</b>	<b>(4068)</b>

Форма 0710004 с. 2

1	2	3	4
<b>Движение денежных средств по финансовой деятельности</b>			
Погашение обязательств по финансовой аренде	400	(233)	(1243)
<b>Чистые денежные средства от финансовой деятельности</b>	<b>430</b>	<b>(233)</b>	<b>(1243)</b>
Чистое увеличение (уменьшение) денежных средств и их эквивалентов	440	9281	(481)
<b>Остаток денежных средств на конец отчетного периода</b>	<b>450</b>	<b>18833</b>	<b>9552</b>
Величина влияния изменений курса иностранной валюты по отношению к рублю	460	-	-

Руководитель Смолин Денис Борисович  
(подпись) (расшифровка подписи)

Главный бухгалтер Корыстина Марина Валентиновна  
(подпись) (расшифровка подписи)

26 Марта 2010 г.



**ПРИЛОЖЕНИЕ К БУХГАЛТЕРСКОМУ БАЛАНСУ**  
за период с 1 Января по 31 Декабря 2009 г.

Форма №5 по ОКУД  
Дата (год, месяц, число)

КОДЫ		
0710005		
2009	12	31
03467856		
2302015180/230201001		
29.56.2		
47		16
384		

Организация ОАО "Армавирский опытный машиностроительный завод" по ОКПО  
Идентификационный номер налогоплательщика \_\_\_\_\_ ИНН \_\_\_\_\_

Вид деятельности выпуск производственно-технического оборудования по ОКВЭД  
Организационно-правовая форма \_\_\_\_\_ форма собственности \_\_\_\_\_

Открытое акционерное общество по ОКОПФ/ОКФС \_\_\_\_\_

Единица измерения тыс. руб. по ОКЕИ \_\_\_\_\_

**Основные средства**

Показатель		Наличие на начало отчетного года	Поступило	Выбыло	Наличие на конец отчетного периода
наименование	код	3	4	5	6
1	2				
Здания	070	14165	-	-	14165
Сооружения и передаточные устройства	075	2703	-	-	2703
Машины и оборудование	080	18799	2662	-	21461
Транспортные средства	085	2283	-	-	2283
Производственный и хозяйственный инвентарь	090	522	162	-	684
Другие виды основных средств	110	3633	25	-	3658
<b>Итого</b>	<b>130</b>	<b>42105</b>	<b>2849</b>	<b>-</b>	<b>44954</b>

Показатель		На начало отчетного года	На конец отчетного периода
наименование	код	3	4
1	2		
Амортизация основных средств - всего	140	25877	30208
в том числе:			
зданий и сооружений	141	8559	8850
машин, оборудования, транспортных средств	142	14893	18257
других	143	2425	3101
Получено объектов основных средств в аренду - всего	160	3144	1082
в том числе:			
Ножницы гильотинные Н3121Л	161	920	-
Линия порошковой окраски	162	1082	1082
Станок токарно-винторезный мод. 1М63Н	163	1143	-

## Финансовые вложения

Показатель		Долгосрчные		Краткосрочные	
наименование	код	на начало отчетного года	на конец отчетного периода	на начало отчетного года	на конец отчетного периода
1	2	3	4	5	6
Вклады в уставные (складочные) капиталы других организаций - всего	510	53	53	-	-
Предоставленные займы	525	-	-	11500	2750
<b>Итого</b>	<b>540</b>	<b>53</b>	<b>53</b>	<b>11500</b>	<b>2750</b>

## Дебиторская и кредиторская задолженность

Показатель		Остаток на начало отчетного года	Остаток на конец отчетного периода
наименование	код	3	4
1	2		
<b>Дебиторская задолженность:</b>			
краткосрочная - всего	610	17427	14854
в том числе:			
расчеты с покупателями и заказчиками	611	11231	9689
авансы выданные	612	5055	4297
прочая	613	1141	868
<b>Итого</b>	<b>630</b>	<b>17427</b>	<b>14854</b>
<b>Кредиторская задолженность:</b>			
краткосрочная - всего	640	5170	3855
в том числе:			
расчеты с поставщиками и подрядчиками	641	92	291
авансы полученные	642	1510	1397
расчеты по налогам и сборам	643	1073	277
прочая	646	2495	1890
<b>Итого</b>	<b>660</b>	<b>5170</b>	<b>3855</b>

## Расходы по обычным видам деятельности (по элементам затрат)

Показатель		За отчетный год	За предыдущий год
наименование	код	3	4
1	2		
Материальные затраты	710	38803	56093
Затраты на оплату труда	720	31262	44138
Отчисления на социальные нужды	730	8945	11481
Амортизация	740	4330	2023
Прочие затраты	750	9413	2936
<b>Итого по элементам затрат</b>	<b>760</b>	<b>92753</b>	<b>116671</b>
Изменение остатков (прирост [+], уменьшение [-]):			
незавершенного производства	765	512	1499
расходов будущих периодов	766	117	(180)


Руководитель

Смолин Денис Борисович  
(подпись) (расшифровка подписи)

Главный бухгалтер

  
(подпись)Корыстина Марина  
Валентиновна  
(расшифровка подписи)

26 Марта 2010 г.





# ООО «Межрегиональный центр аудита и оценки»

Россия, 620014, г. Екатеринбург, пер. Банковский 9.  
Тел. (343) 371-19-46, 371-41-76; E-mail: [MCAO@mail.ru](mailto:MCAO@mail.ru)

<http://www.mcao.ru>

Член СРО «Российская коллегия аудиторов» (Свидетельство № 0674-ю, выдано 23.04.2007г.)

Лицензия Минфина РФ № Е 000100 от 20.05.2002г.

Лицензия ФСБ РФ по Свердловской области № ГТ 0007217 от 15.05.2009 на осуществление работ с использованием сведений, составляющих государственную тайну.

1С Франчайзи. Код: 30519-65

---

## АУДИТОРСКОЕ ЗАКЛЮЧЕНИЕ ПО ФИНАНСОВОЙ (БУХГАЛТЕРСКОЙ) ОТЧЕТНОСТИ ОАО «АРМАВИРСКИЙ ОПЫТНЫЙ МАШИНОСТРОИТЕЛЬНЫЙ ЗАВОД» за период с 01.01.2009 г. по 31.12.2009 г.

---

*Совету директоров  
ОАО «Армавирский опытный машиностроительный завод»*

### **Аудитор**

Наименование: Общество с ограниченной ответственностью «Межрегиональный центр аудита и оценки».

Место нахождения: 620014, г. Екатеринбург, пер. Банковский, 9.

Государственная регистрация: Регистрационное свидетельство N 14271 серия I-ЕИ от 23 января 2001 г.

Член СРО «Российская коллегия аудиторов» (Свидетельство № 0674-ю, выдано 23.04.2007г.)

Лицензия: № Е 000100 от 20 мая 2002г., выдана Министерством финансов РФ, сроком на 5 лет. Приказ Минфина РФ № 348 от 19.04.2007г. о продлении лицензии на 5 лет.

### **Аудируемое лицо**

Наименование: Открытое акционерное общество «Армавирский опытный машиностроительный завод».

Место нахождения: 352905, Краснодарский край, г. Армавир, ул. Кирова, 93.

Государственная регистрация: Свидетельство о внесении записи в Единый государственный реестр юридических лиц № 003168425 серия 23 от 25 октября 2002 г., ОГРН 1022300634597.

Мы провели аудит прилагаемой финансовой (бухгалтерской) отчетности организации ОАО «Армавирский опытный машиностроительный завод» за период с 1 января по 31 декабря 2009 г. включительно. Финансовая (бухгалтерская) отчетность организации ОАО «Армавирский опытный машиностроительный завод» состоит из:

- Бухгалтерского баланса;
- Отчета о прибылях и убытках;
- Приложений к бухгалтерскому балансу и отчету о прибылях и убытках;
- Пояснительной записки

Ответственность за подготовку и представление этой финансовой (бухгалтерской) отчетности несет исполнительный орган организации ОАО «Армавирский опытный машиностроительный завод».



Наша обязанность заключается в том, чтобы выразить мнение о достоверности во всех существенных отношениях данной отчетности и соответствии порядка ведения бухгалтерского учета законодательству Российской Федерации на основе проведенного аудита.

Мы провели аудит в соответствии с:


- Федеральным законом № 307-ФЗ от 30.12.2008 г. «Об аудиторской деятельности»;
- Федеральными правилами (стандартами) аудиторской деятельности, утвержденными Постановлением Правительства РФ №696 от 23.09.2002г. (в редакции Постановления Правительства РФ № 405 от 04.07.2003г., 07.10.2004г. № 532, № 228 от 16.04.2005г., № 523 от 25.08.2006 г. № 557 от 22.07.2008 г., № 863 от 19.11.2008 г.);
- Правилами (стандартами) аудиторской деятельности аудитора;
- Нормативными актами органа, осуществляющего регулирование деятельности аудируемого лица

Аудит планировался и проводился таким образом, чтобы получить разумную уверенность в том, что финансовая (бухгалтерская) отчетность не содержит существенных искажений. Аудит проводился на выборочной основе и включал в себя изучение на основе тестирования доказательств, подтверждающих значение и раскрытие в финансовой (бухгалтерской) отчетности информации о финансово - хозяйственной деятельности, оценку принципов и методов бухгалтерского учета, правил подготовки финансовой (бухгалтерской) отчетности, определение главных оценочных значений, полученных руководством аудируемого лица, а также оценку общего представления о финансовой (бухгалтерской) отчетности. Мы полагаем, что проведенный аудит предоставляет достаточные основания для выражения нашего мнения о достоверности во всех существенных отношениях финансовой (бухгалтерской) отчетности и соответствии порядка ведения бухгалтерского учета законодательству Российской Федерации.


По нашему мнению, финансовая (бухгалтерская) отчетность организации **ОАО «Армавирский опытный машиностроительный завод»** отражает достоверно во всех существенных отношениях финансовое положение на 31 декабря 2009 г. и результаты финансово - хозяйственной деятельности за период с 1 января по 31 декабря 2009 г. включительно.


«24» марта 2010 г.

Зам. директора ООО «Межрегиональный центр аудита и оценки», аудитор  
квалификационный аттестат на проведение  
общего аудита № К 024403 выдан на неограниченный срок  
Свидетельство о вступлении в СРО «Российская коллегия  
аудиторов» №2367 от 23.04.2007

 / А.В. Чистяков /

Руководитель проверки аудитор  
Квалификационный аттестат на проведение общего аудита  
№ К 007687, аттестат выдан на неограниченный срок  
Свидетельство о вступлении в СРО «Российская коллегия  
аудиторов» №2875 от 06.07.2009

 / С.А. Пинигин /



**БУХГАЛТЕРСКИЙ БАЛАНС**  
на 31 Декабря 2009 г.

Форма №1 по ОКУД

Дата (год, месяц, число)

Организация ОАО "Армавирский опытный машиностроительный завод" по ОКПО

Идентификационный номер налогоплательщика \_\_\_\_\_ ИНН

Вид деятельности выпуск производственно-технического оборудования по ОКВЭД

Организационно-правовая форма \_\_\_\_\_ форма собственности

Открытое акционерное общество по ОКОПФ / ОКФС

Единица измерения тыс руб по ОКЕИ

Местонахождение (адрес)  
352905, Краснодарский край, г. Армавир, ул. Кирова, д. 93

КОДЫ	
0710001	
2009 12 31	
03467856	
2302015180/230201001	
29.56.2	
47	16
384	

*дв 03 140*  
*АКТИВ*

Дата утверждения \_\_\_\_\_  
Дата отправки / принятия \_\_\_\_\_

	Код показателя	На начало отчетного года	На конец отчетного периода
	2	3	4
<b>I. Внеоборотные активы</b>			
Основные средства	120	16228	14746
Незавершенное строительство	130	123	4342
Долгосрочные финансовые вложения	140	53	53
Отложенные налоговые активы	145	184	99
<b>Итого по разделу I</b>	<b>190</b>	<b>16588</b>	<b>19240</b>
<b>II. Оборотные активы</b>			
Запасы	210	49861	49239
в том числе:			
сырье, материалы и другие аналогичные ценности	211	19431	20297
затраты в незавершенном производстве	213	5283	5795
готовая продукция и товары для перепродажи	214	22804	19021
товары отгруженные	215	-	1666
расходы будущих периодов	216	2343	2460
Налог на добавленную стоимость по приобретенным ценностям	220	419	51
Дебиторская задолженность (платежи по которой ожидаются в течение 12 месяцев после отчетной даты)	240	17427	14854
в том числе:			
покупатели и заказчики	241	11231	9689
Краткосрочные финансовые вложения	250	11500	2750
Денежные средства	260	9552	18833
<b>Итого по разделу II</b>	<b>290</b>	<b>88759</b>	<b>85727</b>
<b>БАЛАНС</b>	<b>300</b>	<b>105347</b>	<b>104967</b>

ПАССИВ	Код строки	На начало отчетного года	На конец отчетного периода
1	2	3	4
<b>III. Капитал и резервы</b>			
Уставный капитал	410	13046	13046
Добавочный капитал	420	221	221
Резервный капитал	430	913	913
в том числе:			
резервные фонды, образованные в соответствии с законодательством	431	913	913
Нераспределенная прибыль (непокрытый убыток)	470	85784	86892
<b>Итого по разделу III</b>	<b>490</b>	<b>99964</b>	<b>101072</b>
<b>IV. Долгосрочные обязательства</b>			
Отложенные налоговые обязательства	515	121	-
<b>Итого по разделу IV</b>	<b>590</b>	<b>121</b>	<b>-</b>
<b>V. Краткосрочные обязательства</b>			
Кредиторская задолженность	620	5170	3856
в том числе:			
поставщики и подрядчики	621	92	291
задолженность перед персоналом организации	622	1720	1261
задолженность перед государственными внебюджетными фондами	623	457	427
задолженность по налогам и сборам	624	1073	277
прочие кредиторы	625	1828	1599
Задолженность участникам (учредителям) по выплате доходов	630	92	40
<b>Итого по разделу V</b>	<b>690</b>	<b>5262</b>	<b>3895</b>
<b>БАЛАНС</b>	<b>700</b>	<b>105347</b>	<b>104967</b>

СПРАВКА О НАЛИЧИИ ЦЕННОСТЕЙ, УЧИТЫВАЕМЫХ НА ЗАБАЛАНСОВЫХ СЧЕТАХ			
Арендованные основные средства	910	3144	1082
в том числе по лизингу	911	3144	1082
Бланки строгой отчетности		1	-

Руководитель

(подпись)

Смолин Денис  
Борисович

(расшифровка подписи)

Главный бухгалтер

(подпись)

Корыстина Марина  
Валентиновна

(расшифровка подписи)

26 Марта 2010 г.



**ОТЧЕТ О ПРИБЫЛЯХ И УБЫТКАХ**  
за период с 1 Января по 31 Декабря 2009 г.

Форма №2 по ОКУД

Дата (год, месяц, число)

Организация ОАО "Армавирский опытный машиностроительный завод" по ОКПО

Идентификационный номер налогоплательщика \_\_\_\_\_ ИНН

Вид деятельности выпуск производственно-технического оборудования по ОКВЭД

Организационно-правовая форма форма собственности

Открытое акционерное общество частная Россия по ОКФС / ОКФС

Единица измерения: тыс. руб. ПОЛУЧЕНО 23 09 20 10 по ОКЕИ

КОДЫ		
0710002		
2009	12	31
03467856		
2302015180/230201001		
29.56.2		
47		16
384		

Показатель наименование	Код	За отчетный период	За аналогичный период предыдущего года
<b>Доходы и расходы по обычным видам деятельности</b>			
Выручка (нетто) от продажи товаров, продукции, работ, услуг (за минусом налога на добавленную стоимость, акцизов и аналогичных обязательных платежей)	010	95104	134795
Себестоимость проданных товаров, продукции, работ, услуг	020	(73515)	(92444)
Валовая прибыль	029	21589	42351
Коммерческие расходы	030	(4002)	(4879)
Управленческие расходы	040	(15236)	(19348)
Прибыль (убыток) от продаж	050	2351	18124
Прочие доходы и расходы			
Проценты к получению	060	571	901
Прочие доходы	090	2352	8096
Прочие расходы	100	(3225)	(8200)
Прибыль (убыток) до налогообложения	140	2049	18921
Отложенные налоговые активы	141	(86)	-
Отложенные налоговые обязательства	142	121	(145)
Текущий налог на прибыль	150	(879)	(5064)
Налоговые санкции	180	(68)	(252)
ЕНВД	181	-	(6)
Налог на прибыль прошлых лет	182	134	(492)
Чистая прибыль (убыток) отчетного периода	190	1271	12962
СПРАВОЧНО:			
Постоянные налоговые обязательства (активы)	200	434	668

РАСШИФРОВКА ОТДЕЛЬНЫХ ПРИБЫЛЕЙ И УБЫТКОВ					
Показатель наименование	код	За отчетный период		За аналогичный период предыдущего года	
		прибыль	убыток	прибыль	убыток
1	2	3	4	5	6
Курсовые разницы по операциям в иностранной валюте	240	80	9	7	41
Списание дебиторских и кредиторских задолженностей, по которым истек срок исковой давности	260	68	1	11	241


Руководитель

Смолин Денис Борисович  
(расшифровка подписи)

Главный бухгалтер

Корыстина Марина Валентиновна  
(расшифровка подписи)

26 Марта 2010 г.



**ОТЧЕТ ОБ ИЗМЕНЕНИЯХ КАПИТАЛА**  
за период с 1 Января по 31 Декабря 2009 г.

Форма №3 по ОКУД

Дата (год, месяц, число)

Организация ОАО "Армави́рский опы́тный машиностроительный завод" по ОКПО

Идентификационный номер налогоплательщика \_\_\_\_\_ ИИН

Вид деятельности выпуск производственно-технического оборудования по ОКВЭД

Организационно-правовая форма форма собственности

Открытое акционерное общество

Единица измерения рубли

Коды		
0710003		
2009	12	31
03467856		
2302015180/230201001		
29.56.2		
47	16	
384		

ПОЛУЧЕНО 23.03.10

**I. Изменения капитала**

Показатель		Уставный капитал	Добавочный капитал	Резервный капитал	Нераспределенная прибыль (непокрытый убыток)	Итого
наименование	код					
1	2	3	4	5	6	7
Остаток на 31 декабря года, предшествующего предыдущему	010	13046	221	913	72998	87178
Остаток на 1 января предыдущего года	030	13046	221	913	72998	87178
Чистая прибыль	032	X	X	X	12962	12962
Дивиденды	033	X	X	X	(163)	(163)
Остаток на 31 декабря предыдущего года	070	13046	221	913	85797	99977
Изменения норм законодательства (ставка налога на прибыль)	080	X	-	-	(13)	(13)
Остаток на 1 января отчетного года	100	13046	221	913	85784	99964
Чистая прибыль	102	X	X	X	1271	1271
Дивиденды	103	X	X	X	(163)	(163)
Остаток на 31 декабря отчетного года	140	13046	221	913	86892	101072

**II. Резервы**

Показатель		Остаток	Поступило	Использовано	Остаток
наименование	код				
1	2	3	4	5	6
<b>Резервы, образованные в соответствии с законодательством:</b>					
<b>Всего</b>					
(наименование резерва)					
данные предыдущего года	151	913	-	-	913
данные отчетного года	152	913	-	-	913

Форма 0710003 с.3

**СПРАВКИ**

Показатель		Остаток на начало отчетного года	Остаток на конец отчетного периода
наименование	код		
1	2	3	4
1) Чистые активы	200	99964	101072

Руководитель \_\_\_\_\_

Смолин Денис Борисович

(подпись) (расшифровка подписи)

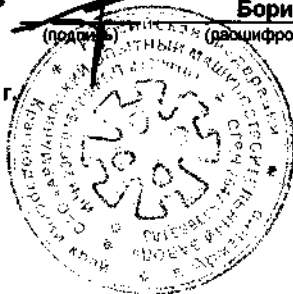
Главный бухгалтер \_\_\_\_\_

Корыстина Марина Валентиновна

Корыстина Марина Валентиновна

(подпись) (расшифровка подписи)

26 Марта 2010 г.



**ОТЧЕТ О ДВИЖЕНИИ ДЕНЕЖНЫХ СРЕДСТВ  
за период с 1 Января по 31 Декабря 2009 г.**

Форма №4 по ОКУД

Дата (год, месяц, число)

Организация ОАО "Армавирский опытный машиностроительный завод" по ОКПО  
Идентификационный номер налогоплательщика \_\_\_\_\_ ИНН **2302015180/230201001**  
Вид деятельности выпуск производственно-технического оборудования по ОКВЭД **29.56.2**  
Организационно - правовая форма форма собственности по ОКОПФ /ОКФС **47 16**  
Открытое акционерное общество  
Единица измерения тыс. руб. ИФНС России по г.Армавиру по ОКЕИ **384**

КОДЫ		
0710004		
2009	12	31
03467856		
2302015180/230201001		
29.56.2		
47		16
384		

Получено *83* 03.10.10

Показатель наименование	код	За отчетный период	За аналогичный период
		период	предыдущего года
1	2	3	4
Остаток денежных средств на начало отчетного года	010	9552	10033
<b>Движение денежных средств по текущей деятельности</b>			
Средства, полученные от покупателей, заказчиков	020	112141	156148
Прочие доходы	110	1345	1084
Денежные средства, направленные:	120	(106928)	(152402)
на оплату приобретенных товаров, работ, услуг, сырья и иных оборотных активов	150	(58522)	(83621)
на оплату труда	160	(28384)	(39530)
на выплату дивидендов, процентов	170	(135)	(129)
на расчеты по налогам и сборам	180	(9638)	(14908)
ЕСН	181	(2718)	(4075)
подотчетные суммы	182	(1898)	(1663)
на прочие расходы	190	(5633)	(8486)
<b>Чистые денежные средства от текущей деятельности</b>	<b>200</b>	<b>6558</b>	<b>4830</b>
<b>Движение денежных средств по инвестиционной деятельности</b>			
Выручка от продажи объектов основных средств и иных внеоборотных активов	210	-	23
Выручка от продажи ценных бумаг и иных финансовых вложений	220	1049	5039
Полученные проценты	240	671	901
Поступления от погашения займов, предоставленных другим организациям	250	26334	13000
Приобретение объектов основных средств, доходных вложений в материальные ценности и нематериальных активов	290	(4532)	(3531)
Приобретение ценных бумаг и иных финансовых вложений	300	(1016)	(5000)
Займы, предоставленные другим организациям	310	(19550)	(14500)
<b>Чистые денежные средства от инвестиционной деятельности</b>	<b>340</b>	<b>2956</b>	<b>(4068)</b>

Форма 0710004 с. 2

1	2	3	4
<b>Движение денежных средств по финансовой деятельности</b>			
Погашение обязательств по финансовой аренде	400	(233)	(1243)
<b>Чистые денежные средства от финансовой деятельности</b>	<b>430</b>	<b>(233)</b>	<b>(1243)</b>
Чистое увеличение (уменьшение) денежных средств и их эквивалентов	440	9281	(481)
<b>Остаток денежных средств на конец отчетного периода</b>	<b>450</b>	<b>18833</b>	<b>9552</b>
Величина влияния изменений курса иностранной валюты по отношению к рублю	460	-	-

Руководитель

*Смолин Денис Борисович*  
(подпись) (расшифровка подписи)

Главный бухгалтер

*Корытина Марина Валентиновна*  
(подпись) (расшифровка подписи)

26 Марта 2010 г.

**ПРИЛОЖЕНИЕ К БУХГАЛТЕРСКОМУ БАЛАНСУ**  
за период с 1 Января по 31 Декабря 2009 г.

Форма №5 по ОКУД  
Дата (год, месяц, число)

Организация ОАО "Армавирский опытный машиностроительный завод" по ОКПО  
Идентификационный номер налогоплательщика \_\_\_\_\_ ИНН

Вид деятельности выпуск производственно-технического оборудования по ОКВЭД  
Организационно-правовая форма \_\_\_\_\_ форма собственности

Открытое акционерное общество по ОКОПФ/ОКФС

Единица измерения тыс. руб. по ОКЕИ

КОДЫ		
0710005		
2009	12	31
03467856		
2302015180/230201001		
29.56.2		
47	16	
384		

**Основные средства**

Показатель наименование	код	Наличие на	Поступило	Выбыло	Наличие на
		начало отчетного года			
1	2	3	4	5	6
Здания	070	14165	-	-	14165
Сооружения и передаточные устройства	075	2703	-	-	2703
Машины и оборудование	080	18799	2662	-	21461
Транспортные средства	085	2283	-	-	2283
Производственный и хозяйственный инвентарь	090	522	162	-	684
Другие виды основных средств	110	3633	25	-	3658
<b>Итого</b>	<b>130</b>	<b>42105</b>	<b>2849</b>	<b>-</b>	<b>44954</b>

Показатель наименование	код	На начало	На конец
		отчетного года	отчетного периода
1	2	3	4
Амортизация основных средств - всего	140	25877	30208
в том числе:			
зданий и сооружений	141	8559	8850
машин, оборудования, транспортных средств	142	14893	18257
других	143	2425	3101
Получено объектов основных средств в аренду - всего	160	3144	1082
в том числе:			
Ножницы гильотинные НЗ121Л	161	920	-
Линия порошковой окраски	162	1082	1082
Станок токарно-винторезный мод. 1М63Н	163	1143	-

## Финансовые вложения

Показатель		Долгосрочные		Краткосрочные	
наименование	код	на начало отчетного года	на конец отчетного периода	на начало отчетного года	на конец отчетного периода
1	2	3	4	5	6
Вклады в уставные (складочные) капиталы других организаций - всего	510	53	53	-	-
Предоставленные займы	525	-	-	11500	2750
<b>Итого</b>	<b>540</b>	<b>53</b>	<b>53</b>	<b>11500</b>	<b>2750</b>

## Дебиторская и кредиторская задолженность

Показатель		Остаток на начало отчетного года	Остаток на конец отчетного периода
наименование	код	3	4
1	2		
<b>Дебиторская задолженность:</b>			
краткосрочная - всего	610	17427	14854
в том числе:			
расчеты с покупателями и заказчиками	611	11231	9689
авансы выданные	612	5055	4297
прочая	613	1141	868
<b>Итого</b>	<b>630</b>	<b>17427</b>	<b>14854</b>
<b>Кредиторская задолженность:</b>			
краткосрочная - всего	640	5170	3855
в том числе:			
расчеты с поставщиками и подрядчиками	641	92	291
авансы полученные	642	1510	1397
расчеты по налогам и сборам	643	1073	277
прочая	646	2495	1890
<b>Итого</b>	<b>660</b>	<b>5170</b>	<b>3855</b>

## Расходы по обычным видам деятельности (по элементам затрат)

Показатель		За отчетный год	За предыдущий год
наименование	код	3	4
1	2		
Материальные затраты	710	38803	56093
Затраты на оплату труда	720	31262	44138
Отчисления на социальные нужды	730	8945	11481
Амортизация	740	4330	2023
Прочие затраты	750	9413	2936
<b>Итого по элементам затрат</b>	<b>760</b>	<b>92753</b>	<b>116671</b>
<b>Изменение остатков (прирост [+], уменьшение [-]):</b>			
незавершенного производства	765	512	1499
расходов будущих периодов	766	117	(180)

Руководитель

(подпись)

Смолин Денис Борисович

(расшифровка подписи)

Главный бухгалтер

(подпись)

Корыстина Марина  
Валентиновна

(расшифровка подписи)

26 Марта 2010 г.





# ПОЯСНИТЕЛЬНАЯ ЗАПИСКА

## К ГОДОВОМУ ОТЧЕТУ ЗА 2009 ГОД ОТКРЫТОГО АКЦИОНЕРНОГО ОБЩЕСТВА «АРМАВИРСКИЙ ОПЫТНЫЙ МАШИНОСТРОИТЕЛЬНЫЙ ЗАВОД»

### 1. СТАТУС ОБЩЕСТВА

1.1. Открытое акционерное общество «Армавирский опытный машиностроительный завод» действует на основании Устава, зарегистрированного Свидетельством о государственной регистрации Серия А № 3860 от 24 июня 2002 года. Государственный регистрационный номер в ЕГРЮЛ - 1022300634597.

1.2. Полное официальное наименование Общества – открытое акционерное общество – Армавирский опытный машиностроительный завод. The open joint stock company ARMAVIR EXPERIMENTAL MACHINEBUILDING PLANT.

Сокращенное наименование Общества ОАО «АОМЗ».

1.3. Место нахождения и почтовый адрес: 352905, г. Армавир Краснодарского края, ул. Кирова,93.

1.4. Форма собственности – частная.

1.5. Общество является правопреемником государственного предприятия Армавирский опытный машиностроительный завод Госкомнефтепродукта РСФСР.

1.6. Общество является юридическим лицом по действующему законодательству Российской Федерации, имеет обособленное имущество, учитываемое на его балансе, расчетные и другие счета в банках.

1.7. Адрес сайта Общества в сети Интернет: <http://www.aomz.ru/>, адрес электронной почты: [info@aomz.ru](mailto:info@aomz.ru)

### 2. ПРАВО СОБСТВЕННОСТИ

Уставный капитал общества составляет 13046400 рублей, разделенный на 14496 акций номинальной стоимостью 900 рублей каждой следующих типов: 10872 обыкновенных акций и 3624 привилегированных акций.

#### Список аффилированных лиц

таблица 2.1.

Аффилированное лицо	Количество принадлежащих лицу акций общества	Доля лица в уставном капитале общества
<b>ФИО: Гайсин Малик Фавзиевич</b> Основание: Лицо является членом Совета директоров акционерного общества Дата наступления основания: 18.04.2009г.	-	-
<b>ФИО: Нагимова Венера Асхатовна</b> Основание: Лицо является членом Совета директоров акционерного общества Дата наступления основания: 18.04.2009г.	-	-

Аффилированное лицо	Количество принадлежащих лицу акций общества	Доля лица в уставном капитале общества
<b>ФИО: Мокосеев Алексей Иванович</b> <b>Основание: Лицо является членом Совета директоров акционерного общества</b> <b>Дата наступления основания: 18.04.2009г.</b>	-	-
<b>ФИО: Муллахметова Гульсина Ахматнуровна</b> <b>Основание: Лицо является членом Совета директоров акционерного общества</b> <b>Дата наступления основания: 18.04.2009г.</b>	-	-
<b>ФИО: Юшков Кирилл Викторович</b> <b>Основание: Лицо является членом Совета директоров акционерного общества</b> <b>Дата наступления основания 18.04.2009г.</b>	-	-
<b>ФИО: Карелин Алексей Сергеевич</b> <b>Основание: Лицо осуществляет функции единоличного исполнительного органа</b> <b>Дата наступления основания: 18.04.2009г.</b>	-	-
<b>ФИО: Микушин Сергей Зотеевич</b> <b>Основание: Лицо является членом Совета директоров акционерного общества</b> <b>Дата наступления основания: 18.04.2009г.</b> <b>Основание: Лицо осуществляет полномочия единоличного исполнительного органа акционерного общества</b> <b>Дата наступления основания: 09.02.2009г.</b>	-	-

Реестр акционеров ведет ООО «Кубанский Регистрационный Центр» Филиал № 4, лицензия № 10-000-1-00279 от 24 декабря 2002 г., выдана Федеральной комиссией по ценным бумагам.

### 3. ОРГАНЫ УПРАВЛЕНИЯ И КОНТРОЛЯ

Органами управления и контроля ОАО «АОМЗ» являются:

- Собрание акционеров;
- Совет директоров;
- Единоличный исполнительный орган - генеральный директор;
- ревизионная комиссия;

Аудитор – Общество с ограниченной ответственностью «Межрегиональный центр аудита и оценки» г. Екатеринбург, лицензия на осуществление аудиторской деятельности № Е000100, выданная Министерством финансов Р.Ф. (приказ от 20 мая 2002 года № 98).

### 4. ПРЕДПРИЯТИЕ И ЕГО ЦЕЛИ

ОАО «АОМЗ» - специализированное предприятие по выпуску оборудования для нефтебаз, автозаправочных станций и нефтеперерабатывающего комплекса предприятий, как на Российском рынке, так и на рынках ближнего зарубежья.

ОАО «АОМЗ» является производителем спецоборудования для разогрева нефтепродуктов в резервуарах и железнодорожных цистернах, стационарного оборудования пожаротушения резервуаров с нефтепродуктами, средств измерений и контроля.

Основной целью общества является получение прибыли от своей хозяйственной деятельности.

**Основными видами деятельности акционерного общества являются:**

- 1) производство и продажа:
  - производственно-технического оборудования;
  - товаров народного потребления;
  - средств измерения;
  - пожаро-технического оборудования;
  - оборудования для взрывопожарных производств, в том числе взрывозащищенного электротехнического оборудования 2 группы
- 2) разработка конструкторской документации на технологическое оборудование, в т. ч. для взрывопожароопасных производств;
- 3) ремонт технологического оборудования, в т. ч. для взрывопожароопасных производств;
- 4) торгово-закупочная и посредническая деятельность;
- 5) организация общественного питания, в т. ч. при проведении массовых мероприятий;
- 6) оказание услуг юридическим лицам и гражданам;
- 7) организация отдыха.

**Общество имеет следующие лицензии:**

*таблица 4.1.*

№	Виды деятельности		
	Орган, выдавший лицензию		
	Номер лицензии	Дата выдачи	Срок действия, до даты
1	<b>Осуществление медицинской деятельности</b>		
	<i>Департамент здравоохранения Краснодарского края</i>		
	ЛО-23-01-000573	24.10.2008	24.10.2013
2	<b>Эксплуатация взрывоопасных производственных объектов</b>		
	<i>Федеральный горный и промышленный надзор России (Госгортехнадзор России)</i>		
	57-ЭВ-000669	24.05.2004	24.05.2009
3	ВП-30-002737	17.12.2009	17.12.2014
4	<b>Эксплуатация взрывоопасных производственных объектов</b>		
	<i>Федеральный горный и промышленный надзор России (Госгортехнадзор России)</i>		
	ЭВ-30-001203	06.12.2006	06.12.2011

## 5. УЧЕТНАЯ ПОЛИТИКА ОРГАНИЗАЦИИ

На протяжении 2009 года предприятие при ведении бухгалтерского учета руководствовалось учетной политикой, утвержденной приказом Исполнительного директора № 123-п от 30.12.2008г., основными элементами которой являлись:

- начисление амортизации основных средств производилось линейным способом;
- товарно-материальные ценности списывались в производство по средней себестоимости каждой единицы;
- учет затрат на производство осуществлялся по позаказному методу;
- незавершенное производство и готовая продукция отражались в учете по фактической себестоимости, без учета управленческих расходов;
- затраты на ремонт основных фондов включались в себестоимость того периода, в котором были произведены ремонтные работы;

- управленческие и коммерческие расходы полностью признавались в себестоимости реализованной продукции.

Для целей налогообложения:

- доходом от реализации товаров, продукции, работ и услуг признавалась выручка от реализации;
- незавершенное производство и остатки готовой продукции оценивались по стоимости прямых расходов.

Налоговый учет велся на основе данных бухгалтерского учета. При недостаточной информации в регистрах бухгалтерского учета для определения налоговой базы применялись аналитические регистры налогового учета.

Общество производило ежемесячное начисление и уплату авансовых платежей по налогу на прибыль в установленные законодательством сроки.

Деятельность столовой переведена с ЕНВД на общий режим налогообложения в связи с изменением законодательства.

Предприятие имеет обособленные подразделения:

- база отдыха «Золотой берег» в Краснодарском крае
- офис продаж ОАО «АОМЗ» в Центральном регионе в Московской области (г. Видное) снято с учета 16.02.2009г.

## 6. ПРОИЗВОДСТВЕННО-ФИНАНСОВАЯ ДЕЯТЕЛЬНОСТЬ ПРЕДПРИЯТИЯ

Характеризуется следующими основными показателями:

### ДИНАМИКА

качественных показателей использования ресурсов

таблица 6.1.

Наименование показателя	Ед. Изм.	2007 г.	2008 г.	Темп роста(ум.) гр.4/гр.3х 100%	2009 г.	Темп роста(ум.) гр.6/гр.4х 100%
1	2	3	4	5	6	7
Объем промышленной продукции: (N)	т.р.	121844	146211	120,0	93065	64,0
Выручка от продажи товаров, продукции, работ, услуг (B)	т.р.	114526	134795	117,7	95104	70,6
в том числе реализация готовой продукции	т.р.	110580	130374	117,9	90037	69,0

### Показатели использования материальных ресурсов

	Ед. изм.	2007 г.	2008 г.	Темп роста(ум.) гр.4/гр.3х 100%	2009 г.	Темп роста(ум.) гр.6/гр.4х 100%
1	2	3	4	5	6	7
Материальные затраты (M) – всего	т.р.	42227	56093	132,8	38803	69,2
Материалоемкость (M : N)	коп.	0,35	0,38	108,6	0,42	110,5
Материалоотдача товарного выпуска (выпуск продукции на 1 рубль материальных затрат) (N : M)	руб.	2,88	2,61	90,6	2,40	91,9

## Показатели использования основных фондов

	Ед. изм.	2007 г.	2008 г.	Темп роста(ум.) гр.4/гр.3х 100%	2009 г.	Темп роста(ум.) гр.6/гр.4х 100%
1	2	3	4	5	6	7
Основные промышленно-производственные фонды на конец года (по восстановительной стоимости) (F)	т.р.	34775	38079	109,5	40903	107,4
Амортизация основных промышленно-производственных фондов (A)	т.р.	22255	24005	107,9	27977	116,5
Степень износа основных фондов (A:F)	%	64,0	63		68	
Фондоотдача (B : F)	руб.	3,29	3,54	107,6	2,32	65,5

Объем производства промышленной продукции уменьшился на 53146 тыс. руб. или на 36 %, при этом рост объема производства в 2008г. по сравнению с 2007г. составил 20%. Износ основных фондов увеличивается, при этом в 2009г. было приобретено и введено в эксплуатацию новое оборудование на сумму 316 тыс.руб., в т.ч. компрессор винтовой (120тыс.руб.), осушитель воздуха с фильтрами (50 тыс.руб.), сервер(57 тыс.руб.), фискальный регистратор (25 тыс.руб.), модельная оснастка блока ЭНП-100. Установлена система видеонаблюдения (86 тыс.руб.), система контроля и управления доступом (144 тыс.руб.).

## Показатели труда и заработной платы

таблица 6.2

Наименование показателя	Ед. изм.	2007 год	2008 год	Темп роста(ум.) гр.4/гр.3х 100%	2009 год	Темп роста(ум.) гр.6/гр.4х 100%
1	2	3	4	5	6	7
Фонд оплаты труда - всего персонала	т.р.	38273	43965	114,9	31215	71,0
в т.ч. промпersonала	т.р.	37457	42555	113,6	29949	70,4
Численность работающих, в т.ч. совместители	чел.	294	307	104,4	240	78,2
из них промпersonала, в т.ч. совместители	«	282	291	103,2	229	78,7
Удельный вес рабочих в численности промпersonала (186 чел. 192 чел. 156 чел. рабочих)	%	66,0	66,0		68,0	
Среднемесячная з/плата 1 работника	руб.	10848	11934	110,0	10838	90,8
Среднемесячная з/плата 1 работника промпersonала	руб.	11069	12186	110,1	10899	89,41
Объем промышленной продукции	т.р.	121844	146211	120,0	93065	64,0
Среднемесячная выработка на 1 работника по выпуску товарной продукции	руб.	34536	39688	114,9	32314	81,4
Среднемесячная выработка на 1 работника промпersonала по выпуску товарной продукции	руб.	36006	41871	116,3	33866	80,9

Фонд заработной платы в 2009г. уменьшился по сравнению с 2008г. на 29,0%, в т.ч. фонд оплаты труда промпersonала на 29,6%. Численность работающих в 2009г. уменьшилась по сравнению с 2008г. на 67 человек, в т.ч. уменьшение промпersonала на 62 человека.

Удельный вес рабочих в численности промпersonала увеличился на 2%.

Среднемесячная заработная плата в 2009г. на 9% ниже уровня 2008г.

Среднемесячная выработка на одного работника в 2009г. составила 32314 тыс.руб., т.е. снижение выработки по сравнению с 2008г. на 18,6%.

Различие в выработке на одного работника и одного работника промпersonала объясняется изменением структуры и численности персонала.

### Показатели деловой активности предприятия

таблица 6.3

		2007г.	2008г.	2009г.
Оборачиваемость собственного капитала (выручка от реализации (стр. 010 ф.2) / средняя величина собственного капитала (стр.490-стр.252- стр.244 ф.1) /2)	Коэф.	1,37	1,44	0,95
Оборачиваемость дебиторской задолженности (выручка от реализации (стр. 010 ф.2) : средняя величина дебиторской задолженности (стр.230гр.3+стр.230гр.4+стр.240гр.3+стр.240 ф.4)/2) К1	Коэф.	5,1	7,2	5,9
Оборачиваемость в днях дебиторской задолженности 360 / К1	дн.	71	50	61
Оборачиваемость кредиторской задолженности (себестоимость (стр. 020 ф.2) /средняя величина кредиторской задолженности (стр.620гр.3+стр.620гр.4 ф.1)/2) К2	Коэф.	14,5	16,3	16,3
Оборачиваемость в днях кредиторской задолженности 360 / К2	дн.	25	22	22

### Показатели ликвидности и финансовой устойчивости

		2007г.	2008г.	2009г.
Коэффициент абсолютной ликвидности (денежные средства (стр.260)+краткосрочные финансовые вложения (стр.250) / краткосрочные обязательства (стр.620)+(стр.630) ф.1 )	Коэф.	3,2	4,0	5,5
Коэффициент текущей ликвидности (оборотные активы (стр.290-стр.252-стр.244-стр.230) / краткосрочные обязательства (стр.690) ф.1	Коэф.	12,8	16,7	22,0
Коэффициент обеспеченности собственными средствами (собственные оборотные активы (стр.290-стр.252-стр.244-стр.230-стр.690) : оборотные активы (стр.290-стр.252-стр.244-стр.230))ф.1	Коэф.	0,92	0,94	0,95

Из приведенной таблицы видно, что в 2009 году наблюдается понижение деловой активности предприятия.

Увеличился уровень текущей ликвидности и обеспеченности собственными средствами.

Показатели свидетельствуют о снижении уровня продаж предприятия, увеличении продаж в кредит, что связано с экономическим кризисом, при этом рост коэффициента текущей ликвидности связан с увеличением запасов сырья, материалов, уменьшением кредиторской задолженности.

Имеется просроченная дебиторская задолженность (свыше 3-х лет) в размере 9203 тыс.руб. Одно предприятие в стадии банкротства. По другим предприятиям выставлены претензии, ведется исполнительное производство.

## Счет прибылей и убытков

таблица 6.4

Показатели	2007 г., тыс. руб.	2008 г., тыс. руб.	Темп роста(ум.) гр.3/гр.2х 100%	2008 г., тыс. руб.	Темп роста(ум.) гр.5/гр.3х 100%
1	2	3	4	5	6
<b>Выручка</b>	<b>114526</b>	<b>134795</b>	<i>117,7</i>	<b>95104</b>	<i>70,6</i>
Удельный вес, %	100	100	x	100	x
<b>Себестоимость</b>	<b>79052</b>	<b>92444</b>	<i>116,9</i>	<b>73515</b>	<i>79,5</i>
Удельный вес, %	69,0	68,6	x	77,3	x
<b>Коммерческие расходы</b>	<b>6753</b>	<b>4879</b>	<i>72,2</i>	<b>4002</b>	<i>82,0</i>
Удельный вес, %	5,9	3,6	x	4,2	x
<b>Управленческие расходы</b>	<b>17685</b>	<b>19348</b>	<i>109,4</i>	<b>15236</b>	<i>78,7</i>
Удельный вес, %	15,4	14,3	x	16,0	x
<b>Прибыль от продаж</b>	<b>11036</b>	<b>18124</b>	<i>164,2</i>	<b>2351</b>	<i>13,0</i>
Удельный вес, %	9,6	13,4	x	2,47	x
<b>Проценты к получению</b>	<b>196</b>	<b>901</b>		<b>571</b>	
<b>Прочие доходы</b>	<b>2373</b>	<b>3096</b>	<i>130,5</i>	<b>2352</b>	<i>75,9</i>
Удельный вес, %	2,0	2,3	x	2,47	x
<b>Прочие расходы</b>	<b>2605</b>	<b>3200</b>	<i>122,8</i>	<b>3225</b>	<i>100,8</i>
Удельный вес, %	2,3	2,4	x	3,39	x
<b>Прибыль отчетного года до налогообложения</b>	<b>11000</b>	<b>18921</b>	<i>172,0</i>	<b>2049</b>	<i>10,8</i>
Удельный вес, %	9,6	14,0	x	2,1	x
<b>Текущий налог на прибыль</b>	<b>2965</b>	<b>5064</b>	<i>170,8</i>	<b>879</b>	<i>17,4</i>
Удельный вес, %	2,6	3,8	x	0,9	x
<b>Пени и штрафы</b>	<b>173</b>	<b>252</b>	<i>145,7</i>	<b>68</b>	<i>26,9</i>
<b>Чистая прибыль</b>	<b>7677</b>	<b>12962</b>	<i>168,8</i>	<b>1271</b>	<i>9,8</i>
Удельный вес, %	6,7	9,6	x	1,3	x

В 2009 году объем выручки уменьшился по сравнению с 2008 годом на 39 691 тыс. руб. или на 29,4 %, при этом произошло снижение себестоимости продукции на 20,5% по сравнению с 2008 годом, снижение коммерческих и управленческих расходов, при этом удельный вес коммерческих и управленческих расходов увеличился. Чистая прибыль составила 1271 тыс.руб., что на 11691 тыс.руб. ( 90,2%) меньше, чем в прошлом году.

## Сравнительная таблица по суммам перечисленных в бюджет налогов и взносов во внебюджетные фонды.

таблица 6.5.

Наименование показателя	2007 год т.руб.	2008 год т.руб.	Темп роста(ум.) гр.3/гр.2х 100%	2009 год т.руб.	Темп роста(ум.) гр.5/гр.3х100 %
1	2	3	4	5	6
Выручка (стр.010 ф.2)	114526	134795		95104	
<b>Бюджет</b>					
Налог на добавленную стоимость	2553	4025	<i>157,6</i>	3644	<i>90,5</i>
Налог на имущество	272	297	<i>109,2</i>	350	<i>117,8</i>
Налог на прибыль	3958	3917	<i>99,0</i>	956	<i>24,4</i>

Наименование показателя	2007 год т.руб.	2008 год т.руб.	Темп роста(ум.) гр.3/гр.2х 100%	2009 год т.руб.	Темп роста(ум.) гр.5/гр.3х100 %
1	2	3	4	5	6
<b>Выручка (стр.010 ф.2)</b>	114526	134795		95104	
<b>Бюджет</b>					
Налог на доходы физических лиц	4596	5904	128,4	4108	69,6
Водный налог	1	1	100,0	1	100,0
ЕНВД	5	6	120,0	1	16,7
Транспортный налог	55	49	89,1	50	102,0
<b>Итого в бюджет</b>	<b>11440</b>	<b>14199</b>	<b>124,1</b>	<b>9110</b>	<b>64,1</b>
Аренда земли	394	413	104,8	373	90,3
Плата за загрязнение окружающей среды	39	43	110,2	87	202,3
Штрафы и пени	172	249	144,8	68	27,3
<b>Всего в бюджет</b>	<b>12045</b>	<b>14904</b>	<b>123,7</b>	<b>9638</b>	<b>64,7</b>
<b>НАЛОГОВАЯ НАГРУЗКА</b> (отношение суммы уплаченных налогов к выручке) %	<b>10,5%</b>	<b>11,1%</b>		<b>10,1%</b>	
<b>Внебюджетные Фонды</b>					
ФСС	143	204	142,6	0	0
ЕСН: 6% в федеральный бюджет	2186	2549	116,6	1791	70,3
ЕСН: ПФ страховая часть	4567	5014	109,8	3476	69,3
ЕСН: ПФ накопительная часть	609	1085	178,2	767	70,7
ЕСН: Фед. ОМС	397	472	118,9	332	70,3
ЕСН: Тер. ОМС	719	849	118,1	596	70,2
ФСС травматизм	382	418	109,4	260	62,2
<b>Итого во внебюджетные фонды</b>	<b>9003</b>	<b>10591</b>	<b>117,6</b>	<b>7222</b>	<b>68,2</b>
Штрафы и пени	1	4	400,0	0	0
<b>Всего во внебюджетные фонды</b>	<b>9004</b>	<b>10595</b>	<b>117,7</b>	<b>7222</b>	<b>68,2</b>
<b>Всего в бюджет, внебюджетные фонды</b>	<b>21049</b>	<b>25499</b>	<b>121,1</b>	<b>16860</b>	<b>66,1</b>
<b>НАЛОГОВАЯ НАГРУЗКА с учетом перечисленных взносов во внебюджетные фонды %</b>	<b>18,4%</b>	<b>18,9%</b>		<b>17,7%</b>	

Сумма перечисленных налогов и сборов в бюджет и во внебюджетные фонды в отчетном году составила 16860 т. руб., в 2008г. - 25499 т.руб., т. е. уменьшилась на 8639 тыс. руб. или на 33,9 %, при этом налоговая нагрузка по отношению к выручке существенно не изменилась.

Налоги, взносы и сборы начислялись и перечислялись в установленные сроки. В целях оптимизации расходов денежных средств, начиная с четвертого квартала 2008г., предприятие применяет предусмотренный ст.3 Федерального закона от 26.11.2008г. №224-ФЗ порядок исчисления авансовых платежей по налогу на прибыль, исходя из фактически полученной прибыли.



### Организация материально-технического обеспечения предприятия.

Необходимым условием бесперебойной работы завода является полная обеспеченность плана производства материальными ресурсами.

таблица 6.6

Закуплено материалов	2006 год, тыс. руб.	2007 год, тыс. руб.	2008 год, тыс. руб.	2009 год, тыс. руб.
Сырье	10198	9202	10973	5411
Материалы	18354	19949	30100	20278
Комплекующие	4274	8850	12303	6483
<b>Итого приобретено:</b>	<b>32826</b>	<b>38001</b>	<b>53376</b>	<b>32172</b>
Закуплено на 1 рубль выпущенной продукции (N)	<b>0,34 коп.</b>	<b>0,31 коп.</b>	<b>0,36 коп.</b>	<b>0,34 коп.</b>

В 2009г наблюдается падение объемов закупки материалов, что связано с уменьшением потребления ТМЦ в связи с падением объемов реализации, что обусловлено экономическим кризисом.

Обеспеченность ресурсами осуществлялась в соответствии с заключенными договорами, основными поставщиками являлись региональные оптово-торговые предприятия и непосредственно производители материалов.

Транспортные расходы на доставку материалов составили в 2009 году – 1557 тыс.руб., против – 2189,5 тыс.руб. в 2008 году., – 1531,8 тыс. руб. в 2007 году.

### Маркетинговая и сбытовая деятельность.

Начавшийся в 2008г. и продолжающийся в 2009г. экономический кризис повлек за собой снижение цен на нефть и, как следствие, снижение темпов развития нефтяных компаний России. В связи с этим в 2009г. наметилась тенденция по сокращению строительства и вводу в эксплуатацию новых объектов нефтегазового комплекса, а так же, сокращению работ, связанных с реконструкцией и расширением действующих объектов.

Данные факторы повлекли за собой снижение объемов реализации готовой продукции ОАО «АОМЗ» по сравнению с 2006, 2007, 2008 г.г.

Динамика объемов продаж ГП за 2006-2009 гг., тыс. руб. без НДС *таблица 6.7*

Месяц/год	2006г, тыс. руб.	2007г., тыс. руб.	2008г., тыс. руб.	2009г., тыс. руб.
январь	3287	4377	6569	3596
февраль	2919	4207	8653	6957
март	6959	11273	9133	8251
апрель	9545	3340	7880	7205
май	10655	13423	11735	10020
июнь	8975	9924	12264	8753
июль	1767	14138	20082	7586
август	11230	13966	10759	8111
сентябрь	10399	10312	11792	8478
октябрь	6978	9014	8833	4584
ноябрь	9627	8575	12943	8313
декабрь	8690	7997	9481	8001
<b>Итого</b>	<b>96403</b>	<b>110546</b>	<b>130123</b>	<b>89853</b>

ОАО «АОМЗ» осуществляет свою деятельность по сбыту продукции на рынках Российской Федерации и стран СНГ.

Доля экспортных операций в общем объеме продаж составляет около 30 %. Экспортные поставки осуществляются в Республики СНГ, страны Балтии, страны

дальнего зарубежья: Беларусь, Литва, Азербайджан, Украина, Казахстан, Кыргызстан, Туркменистан, Республику Афганистан и Республику Монголия.

Основная доля экспортных поставок приходится на Казахстан и Белоруссию, в которых идет строительство новых и реставрация уже существующих объектов нефтяной промышленности.

В условиях обострившейся конкурентной борьбы за рынки сбыта ОАО «АОМЗ» в целях продвижения продукции использует следующие инструменты: рекламно-выставочная деятельность; участие в тендерных торгах; прозрачная политика ценообразования; поиск новых клиентов и развитие сети дилеров как на территории РФ, так и стран СНГ.

### Контроль качества выпускаемой продукции

Для улучшения качества выпускаемой продукции в 2009 году на предприятии были проведены следующие мероприятия:

- проведена аттестация заводской химической лаборатории и получен аттестат № 0005/36, подтверждающий выполнение измерений в области деятельности;
- проверка мерительного инструмента, применяемого на финишных операциях производства и в службе качества, поверка и ремонт весов проводилась в соответствии с утвержденным графиком поверки в Армавирском филиале Краснодарского Центра стандартизации и метрологии;
- подтверждено органом по сертификации ООО «ЮГ-ТЕСТ» соответствие системы менеджмента качества предприятия требованиям ГОСТ Р ИСО 9001-2001;
- внедрен технологический процесс газоплазменной резки заготовок деталей с уменьшенными припусками под механическую обработку;
- внедрен технологический процесс нанесения лакокрасочного покрытия на детали и изделия методом порошковой окраски;
- проводилась добровольная сертификация продукции с оформлением сертификатов соответствия;
- проведена учеба персонала службы качества по требованиям к операционному контролю по всем видам производства;
- в региональном центре проводилась учеба и аттестация персонала, работающего в сварочном производстве;
- ежемесячно проводилась работа по изучению потерь от брака с разработкой мероприятий по устранению причин появления.

### Охрана труда на предприятии

Состояние производственного травматизма за отчетный год характеризуется следующими данными:

таблица 6.8

Наименование показателя	2007 год	2008 год	2009 год
количество несчастных случаев	2	2	-
коэффициент частоты	6,7	6,5	-
коэффициент тяжести	29	21	-
число рабочих дней нетрудоспособности (чел/дни)	29	42	-

На мероприятия по охране труда (проведение аттестации рабочих мест, устройство приточно-вытяжной вентиляции на участках плазморезки, ТВЧ, литейном участке, обустройство заводской территории, ремонт пола в стержневом отделении и т.д.) в 2009 году израсходовано 1083,6 тыс. руб., в том числе:

- на приобретение спецодежды, спецобуви и других средств индивидуальной защиты 177,0 тыс.руб., в 2008 г. - 238,5 тыс.руб., в 2007 г. -147,1 тыс. руб.
- на проведение периодического медицинского осмотра – 71.8 тыс.руб.
- обучение и проверку знаний по охране труда – 311,7 тыс.руб.

Работникам, связанным с вредными условиями труда, ежедневно выдавалось спецмолоко на общую сумму – 96,6 тыс. руб.

За отчетный период вводный инструктаж прошли все вновь принятые работники.

## 7. СВЕДЕНИЯ О ДОХОДАХ ПО ЦЕННЫМ БУМАГАМ ОБЩЕСТВА

Дивиденды выплачиваются дивидендов по акциям общества:

таблица 7.1.

Период	Сумма дивидендов на 1 обыкновенную акцию, руб.	Сумма дивидендов на 1 привилегированную акцию, руб.
за 1999 год	50	200
за 2000 год	50	225
за 2001 год	50	280
за 2002 год	70	400
за 2003 год	87	517
за 2004 год	-	220
за 2005 год	-	45
за 2006 год	-	45
за 2007 год	-	45
за 2008 год	-	45

## 8. СОЦИАЛЬНАЯ СФЕРА ПРЕДПРИЯТИЯ

На предприятии имеется здравпункт, столовая и база отдыха, расположенная на берегу Азовского моря в районе г. Темрюка.


Убыток по здравпункту за 2009 год составил 5,4 тыс. руб. (амортизация эл.кардиографа, приобретенного в 2003г.)

Расходы по содержанию базы отдыха составили в 2009г. – 1601 тыс.руб., в 2008г. - 1649 тыс.руб., в 2007 году-1241тыс. руб., при этом доход в 2009г составил – 668 тыс.руб., в 2008г. - 258 тыс.руб., в 2007г. база была закрыта.

Заводская столовая обслуживает работников предприятия и сторонних лиц, ежедневно свыше 100 человек. В связи с изменением законодательства столовая переведена с ЕНВД на общий режим налогообложения, при этом расходы на содержание столовой составили в отчетном году - 2642 тыс.руб., доходы – 2731 тыс.руб., в прошлом году соответственно расходы – 2510 тыс.руб., доходы – 1882 тыс.руб.

Исполнительный директор  
ОАО «АОМЗ»

Главный бухгалтер



Смолин Д.Б.

Корыстина М.В.